

## Veiledning for tilkobling (iPhone / iPod touch / iPad P832154 versjon 3.0)

Denne veiledningen forklarer hvordan du kobler Cochlear<sup>™</sup> Nucleus 7-lydprosessor(er) til din iPhone<sup>®</sup>, iPod touch<sup>®</sup> eller iPad<sup>®</sup>, slik at du kan overføre lyd trådløst og overvåke din(e) lydprosessor(er). Du kan også styre og overvåke lydprosessor(en) din(e) med Nucleus Smart-appen\*.

### Koble sammen prosessoren(e)

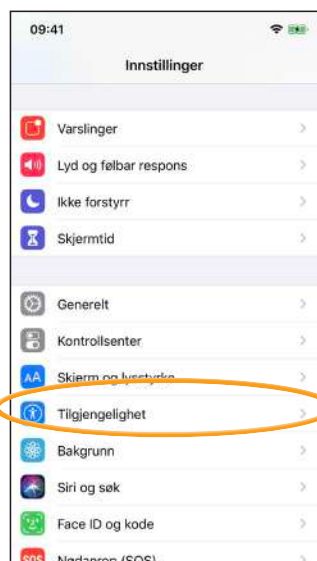
#### MERKNADER

- Disse instruksjonene gjelder for iOS13. Nyere versjoner av iOS kan ha skjermbilder som ser litt annerledes ut.
- Hvis du har lydprosessor(er) eller høreapparat(er) som allerede er tilkoblet, må du koble dem fra først. Se side 2 for instruksjoner om frakobling.

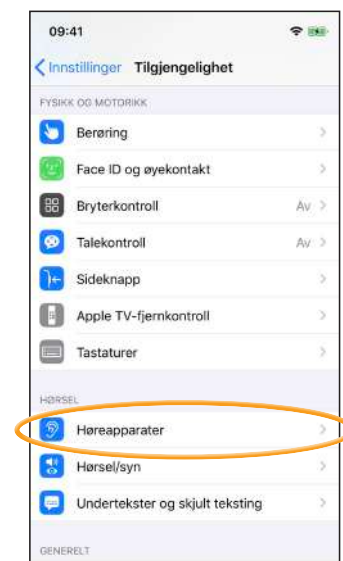
1 Trykk på **Innstillinger** på enheten.



2 Trykk på **Tilgjengelighet**.



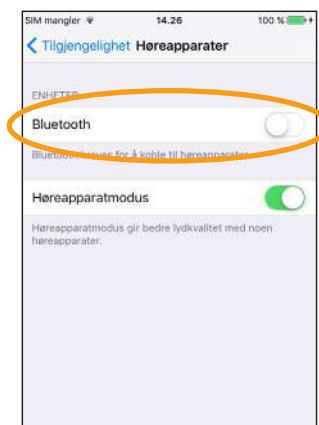
3 Trykk på **Høreapparater**.



**MERK**  
Hvis skjermen *Høreapparater* åpnes nå, går du til trinn 4.

**MERK**  
Disse instruksjonene gjelder for iOS13. Det kan hende at du må trykke på **Generelt** og deretter **Tilgjengelighet** for eldre versjoner.

4 Hvis **Bluetooth** ikke er slått på, velger du den nå.



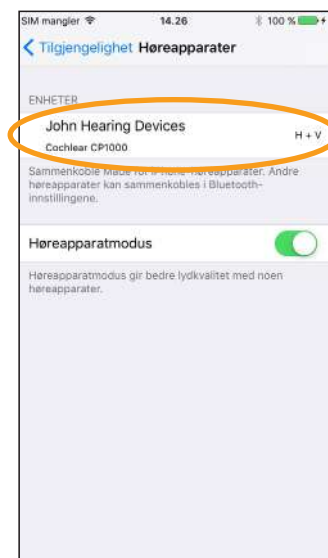
5 Slå lydprosessor(en) **AV**, og deretter **PÅ**.

Hvis du har to prosessorer, gjør du dette på begge to etter hverandre.



Enheden din søker etter din(e) lydprosessor(er)...

6 Velg navnet ditt når det vises på skjermen.

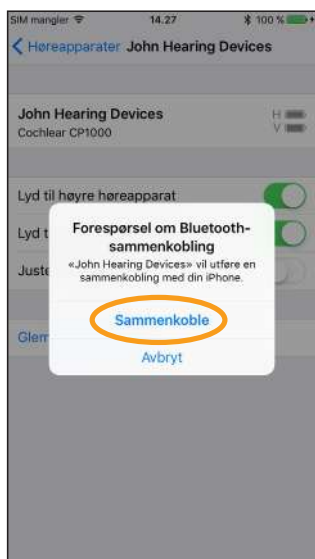


**MERK**  
Hvis du bruker en **lydprosessor** og et **kompatibelt høreapparat**, kan du koble dem til hverandre på denne måten.

\* Cochlear Nucleus Smart-appen er tilgjengelig på App Store og Google Play. Hvis du vil ha kompatibilitetsinformasjon, kan du besøke [www.cochlear.com/compatibility](http://www.cochlear.com/compatibility).

...FORTSETTER  
PÅ NESTE SIDE...

- 7 Trykk på **Sammenkoble** for å bekrefte tilkoblingen. Hvis du har to prosessorer, vil du se denne meldingen to ganger.



Når tilkoblingen starter:



- blå blink i 4 sekunder
- 6 pipetoner

Tilkoblingen kan ta opptil 120 sekunder.

Når tilkoblingen er fullført:

- blå blink i 4 sekunder
- bølgetone



**MERK**

Ikke start overføringen av lyd før tilkoblingen er fullført.

- 8 Tilkoblingen lyktes!



Nå kan du sette opp og bruke **Nucleus Smart-appen**! Se *brukerveiledningen for Nucleus Smart-appen* for mer informasjon.



**MERKNADER**

- **Radiointerferens:** Når du prøver å koble sammen en lydprosessor med en iPhone, iPod touch eller iPad, kan det være at det oppstår interferens fra enkelte apparater (f.eks. mikrobølgeovner, trådløse rutere eller TV-streamere). Hvis dette skjer, må du bevege deg bort fra apparatet før du prøver igjen.
- **Koble til flere Apple-enheter:** Du kan koble lydprosessoren sammen med opptil fem kompatible Apple-enheter. Du kan imidlertid kun kontrollere den fra én enhet om gangen.

## Koble fra prosessoren(e)

Hvis du bytter ut lydprosessoren(e), må du:

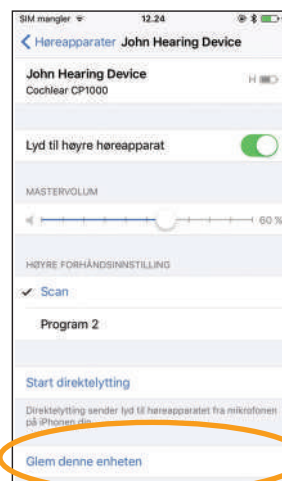
- Koble fra de(n) gamle lydprosessoren(e).
- Koble til de(n) nye lydprosessoren(e).

- 1 Naviger til *Innstillinger* > *Tilgjengelighet* > *Høreapparater*.
- 2 Velg lydprosessoren(e) som er tilkoblet.
- 3 Trykk på *Glem denne enheten* for å frakoble lydprosessoren(e).



**MERK**

Hvis du har to lydprosessorer som er koblet til din iPhone, iPod touch eller iPad, vil begge bli frakoblet.



- Se *brukerveiledningen for Nucleus Smart-appen* for mer informasjon om appen.
- Se *brukerveiledningen for Nucleus 7-lydprosessoren* for mer informasjon om lydprosessoren.
- Besøk oss på Internett for tips, instruksjonsvideoer og mye mer: [www.cochlear.com/](http://www.cochlear.com/)

**Cochlear Ltd** (ABN 96 002 618 073) 1 University Avenue, Macquarie University, NSW 2109, Australia  
Tel: +61 2 9428 6555 Fax: +61 2 9428 6352  
**Cochlear Ltd** (ABN 96 002 618 073) 14 Mars Road, Lane Cove, NSW 2066, Australia Tel: +61 2 9428 6555  
Fax: +61 2 9428 6352  
**EC REP Cochlear Deutschland GmbH & Co. KG** Karl-Wiechert-Allee 76A, 30625 Hannover, Germany  
Tel: +49 511 542 770 Fax: +49 511 542 7770  
[www.cochlear.com](http://www.cochlear.com)

Cochlear, Hear now. And always, Nucleus og den elliptiske logoen er varemerker eller registrerte varemerker som eies av Cochlear Limited. Apple, iCloud, iPhone, iPod touch og iPad er varemerker som eies av Apple Inc, og er registrert i USA og andre land.

© Cochlear Limited 2020