

Kanso[®] 2-lydprocessor

Hurtigveiledning



- ✓ Komme i gang
- ✓ Hurtigreferanse

CPI150

Hear now. And always



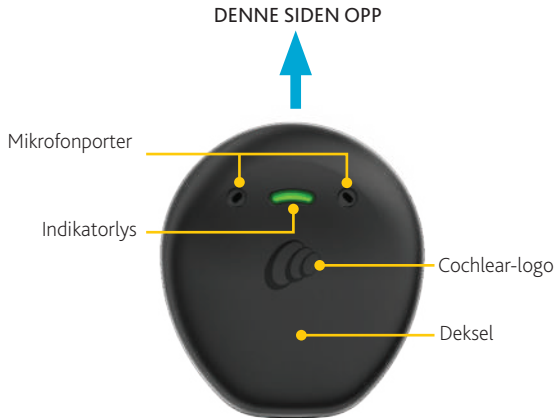
Cochlear[®]

Om

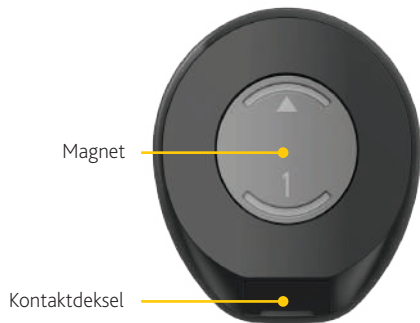
Cochlear™ Kanso® 2-lydprosessor (modellnummer: CP1150) fungerer sammen med Cochlear-implantatet ditt for å overføre lyd til øret.

Mer informasjon og advarsler finner du i *brukerveiledningen for Nucleus 2-lydprozessoren.*

Lydprosessor



Bak



Du kan kontrollere prosessoren via:

- Nucleus® Smart-appen
- et lett trykk på fremsiden – se side 6
- bruk av en Cochlear CR310-fjernkontroll (tilleggsutstyr).

Informasjon om bruk av appen eller fjernkontroll finner du i veiledningene for disse.

Lading av prosessoren

Prosessoren kan lades ved å:

- plassere den i **laderen til hjemmebruk** for lading over natten, eller
- feste den til den **bærbare laderen** (valgfritt tilbehør) for lading mens du er på farten

Mer informasjon og advarsler finner du i *brukerveiledningen for Cochlear-ladere*.



Bærbar lader



Lader til
hjemmebruk

Lett trykk

KONTROLL

Slå PÅ

Slå AV

ANTALL TRYKK

Dobbeltrykk – trykk to ganger

Trippeltrykk – trykk tre ganger

- Trykk på **Cochlear-logoen**.
- Bruk **raske, lette trykk** – ikke trykk for hardt.



TIPS

Du kan trykke på prosessoren både når den sitter på eller har blitt fjernet fra implantatet.



Slå av og på

På: Trykk to ganger (to raske trykk).

Lyset **blinker grønt** når prosessoren slås på.

Av: Trykk tre ganger (tre raske trykk).

Lyset endres til **konstant oransje** når prosessoren slås av.



MERK

Lydprosessoren slår seg på automatisk når den er plassert på implantatet, og slår seg av når den er frakoblet implantatet i to minutter (hvis dette har blitt aktivert av klinikkpersonalet).

Skifte program

Hvis du vil veksle mellom programmer, bruker du **appen** eller **fjernkontrollen**.

Se brukerveiledningen for appen eller fjernkontrollen for mer informasjon.

Lyset **blinker grønt** ved endring av program.

Antall **grønne** blink eller pipetoner indikerer det valgte programmet.

Overføre lyd

Hvis du vil bytte mellom lydkilder, bruker du **appen** eller **fjernkontrollen**.

Se brukerveiledningen for appen eller fjernkontrollen for mer informasjon.

Lyset **blinker blått** ved endring av lydkilde.



Feste prosessoren

Plasser prosessoren på implantatet med:

- Cochlear-logoen, lys og mikrofonporter vendt opp
- rettkanten er vendt ned



FORHOLDSREGLER

- Pass på at du plasserer lydprosessoren riktig for å få best mulig ytelse, og slik at den ikke faller av implantatet.
- Hvis du har to implantater, må du passe på at du setter riktig prosessor på riktig implantat.




Fest SoftWear-pad

Hvis du opplever ubehag, kan du feste en selvklebende Cochlear SoftWear™-pad til baksiden av prosessoren.



Sikre prosessor





Du kan feste en Kanso 2-sikkerhetssnor for å redusere risikoen for å miste prosessoren.






Trykk sikkerhetssnor-kontakten inn i prosessorkontakten.
Fest klipsen på klærne (eller hårklemmen i håret).

Lys

Daglig bruk

LYS	BETYDNING
	Prosessoren blinker når den mottar lyd fra mikrofoner (bare barnemodus).
	Slås på og bytter programmer. Antall blink indikerer nummeret til det gjeldende programmet.
	Prosessoren blinker når den mottar lyd fra en lydkilde (bare barnemodus).
	Slå av prosessoren.

Alarmer

LYS	BETYDNING
	Prosessoren sitter ikke på hodet (eller den er koblet til feil implantat).
	Prosessorbatteriet er nesten utladet. Lad prosessoren.
	Feil. Ta kontakt med klinikkpersonalet. Lyser til problemet er løst.

Hear now. And always



Cochlear Ltd (ABN 96 002 618 073)

1 University Avenue, Macquarie University, NSW 2109, Australia

Tel: +61 2 9428 6555 Fax: +61 2 9428 6352

Cochlear Ltd (ABN 96 002 618 073)

14 Mars Road, Lane Cove, NSW 2066, Australia

Tel: +61 2 9428 6555 Fax: +61 2 9428 6352

EC REP Cochlear Deutschland GmbH & Co. KG

Karl-Wiechert-Allee 76A, 30625 Hannover, Germany

Tel: +49 511 542 770 Fax: +49 511 542 770

Cochlear Americas

10350 Park Meadows Drive, Lone Tree, CO 80124, USA

Tel: +1 303 790 9010 Fax: +1 303 792 9025

株式会社日本コクレア (Nihon Cochlear Co Ltd)

〒113-0033 東京都文京区本郷2-3-7 お茶の水元町ビル

Tel: +81 3 3817 0241 Fax: +81 3 3817 0245

www.cochlear.com

Cochlear, Hear now. And always, Nucleus og den elliptiske logoen er enten varemerker eller registrerte varemerker som eies av Cochlear Limited.

© Cochlear Limited 2020

D1717972 ISS1

Norwegian translation of D1654886 ISS4 APR20