

Cochlear™ True Wireless™ Phone Clip

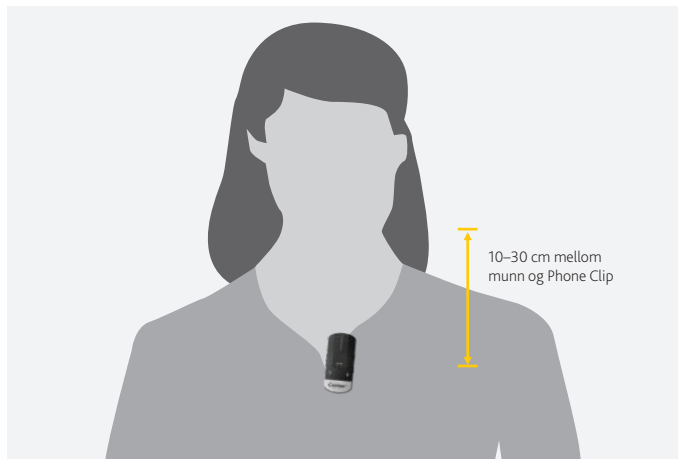
Hurtigveiledning for brukere av cochleaimplantater



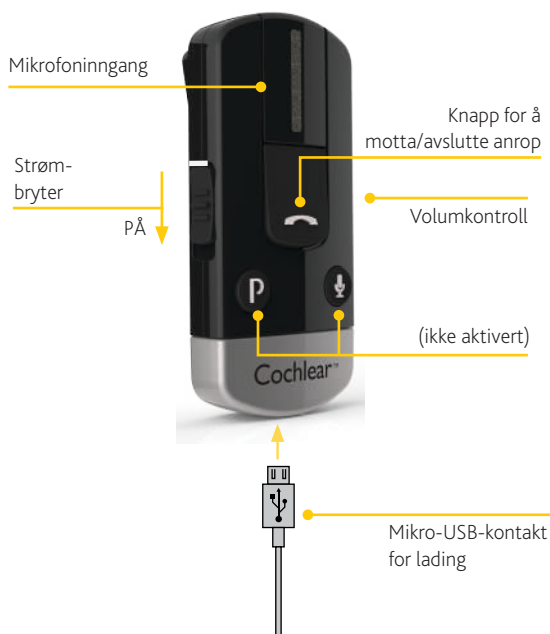
Funksjoner på din Phone Clip

- Få håndfrie telefonsamtaler direkte til lydprosessoren.
- Hør Bluetooth®-aktiverte navigasjonssystemer.
- Stream musikk fra Bluetooth-aktiverte enheter.

Phone Clip er enkel å feste på klær. Den innebygde mikrofonen fanger opp og overfører stemmen din selv om telefonen din er flere meter unna.



Produktoversikt



Komme i gang

Lade batteriet

Plugg én ende av den medfølgende mikro-USB-ladekabelen inn i Phone Clip og den andre inn i en datamaskin eller en stikkontakt via den medfølgende adapteren.

Når den røde LED-indikatoren øverst på Phone Clip blir grønn med et rødt blink annethvert sekund, er ladingen fullført.

Du bør la Phone Clip lades i minst tre timer før du bruker den selv om indikatorlampen viser full lading. Batteriet kan ikke overlades.

Merk: Phone Clip gir 6 timer taletid eller 80 timer standbytid fra en full lading.

Kobling til lydprosessoren


- A** Slå lydprosessoren(e) AV.

Fjern lydprosessoren(e).
Slå **AV** lydprosessoren(e).

- B** Slå på Phone Clip, og ta av den sølvfargede hetten.




- C** Trykk på den hvite tilkoblingsknappen på Phone Clip én gang med en penn eller en lignende gjenstand.



- D** LED-lampen blinker gult annethvert sekund, og Phone Clip vil være i tilkoblingsmodus i 20 sekunder.



- E** Slå på lydprosessoren mens tilkoblingsmodus er aktiv.

Slå lydprosessoren(e) **PÅ**.
En blå indikator  blinker en kort stund for å informere deg om at tilkoblingen lyktes.

Tilkobling med mobiltelefon

- A** Slå på Phone Clip, og ta av den sølvfargede hetten.



- B** Kontroller at Bluetooth-funksjonen på mobiltelefonen er slått på. Du finner instruksjer i brukerveiledningen til mobiltelefonen. Trykk på den blå Bluetooth-tilkoblingsknappen på Phone Clip én gang for å aktivere tilkoblingsmodusen i to minutter.










- C** Under tilkoblingsmodus er LED-lampen blå.



- D** Søk etter nye Bluetooth-enheter på mobiltelefonen, og velg Telefon med høreapparat på listen.
- E** Hvis mobiltelefonen ber om et passord, skriver du inn 0000 (fire nuller).
- F** Nå skal Phone Clip være koblet til mobiltelefonen. Hvis mobiltelefonen spør hvilken Bluetooth-tjeneste du vil aktivere, velger du Hodetelefoner.

Indikatorlamper (LED) på Phone Clip

LED-indikatoren øverst på Phone Clip fungerer som et universalbrukergrensesnitt som gir informasjon om statusen til enheten.

Blink	Betydning
	Normal drift (grønn)
	Lavt batteri (gul)
	Lader (rød)
	Fullt oppladet – fremdeles koblet til laderen (rød/grønn)
	Klar for tilkobling med lydprosessor (gul)
	Klar for tilkobling med Bluetooth-enhet (blå)
	Bluetooth-anrop aktivt (blå)

Koble til mobiltelefon

For å motta eller foreta telefonanrop med Phone Clip må Bluetooth®-funksjonaliteten være aktivert på mobiltelefonen. Telefonen kan be deg bekrefte om du vil koble til Phone Clip når den er tilkoblet.

Hvis du må koble til manuelt, finner du en liste over tilkoblede enheter på telefonens Bluetooth®-meny. Merk Telefon med høreapparat på listen, og velg Koble til.

Nå er du klar til å bruke Phone Clip.

På noen telefoner kan du også aktivere Automatisk ny tilkobling. Du finner instruksjer om hvordan du gjør dette i brukerveiledningen til mobiltelefonen.

Tips! I de fleste tilfeller vil et hodetelefonssymbol på hovedskjermbildet på mobiltelefonen bekrefte tilkoblingen.

Bruke Phone Clip

Styre anrop med knappen for å motta/avslutte anrop



- **Innkommende anrop:**
Trykk én gang for å ta mot et anrop.
Dobbeltklikk for å avvise et anrop.
- **Under en samtale:**
Trykk én gang for å overføre en samtale du har startet på telefonen, til Phone Clip.
Trykk og hold inne i to sekunder for å sette en samtale på pause.
- **Slik foretar du et anrop:**
Dobbeltklikk for å ringe opp igjen det forrige nummeret.
Trykk og hold inne i to sekunder for å aktivere stemmeanrop.

Stream musikk fra telefonen

Du kan bruke Phone Clip til å streame musikk fra mobiltelefonen eller datamaskinen.

- Koble enheten til Phone Clip med Bluetooth.
- Start avspilling av musikk på enheten.
- Du kan høre lydstreamingen fra enheten.
- Du stopper streamingen ved å avslutte musikkavspillingen på enheten.



Tips! Du endrer volumet med volumkontrollene på Phone Clip.

Støtte

Du finner full informasjon om Phone Clip i brukerveiledningen som er pakket sammen med Phone Clip, og brukerveiledningen for True Wireless-tilbehør.

Du finner full informasjon om lydprosessoren fra Cochlear i brukerveiledningen til denne.

Du finner mer støtte og videoer på Cochlears nettsted: www.cochlear.com

Cochlear True Wireless-tilbehør:

■ **Cochlear Bone Anchored Solutions AB** Konstruktionsvägen 14, SE - 435 33 Mölnlycke, Sweden
Tel: +46 31 792 44 00 Fax: +46 31 792 46 95

Nucleus 6-system:

■ **Cochlear Ltd** (ABN 96 002 618 073) 1 University Avenue, Macquarie University, NSW 2109, Australia
Tel: +61 2 9428 6555 Fax: +61 2 9428 6352

■ **Cochlear Ltd** (ABN 96 002 618 073) 14 Mars Road, Lane Cove, NSW 2066, Australia
Tel: +61 2 9428 6555 Fax: +61 2 9428 6352

Regionale kontorer:

■ **Cochlear Americas** 13059 E Peakview Avenue, Centennial, CO 80111, USA
Tel: +1 303 790 9010 Fax: +1 303 792 9025

■ **Cochlear Deutschland GmbH & Co. KG** Karl-Wiechert-Allee 76A, 30625 Hannover, Germany
Tel: +49 511 542 770 Fax: +49 511 542 7770

株式会社日本コクレア (**Nihon Cochlear Co Ltd**) 〒113-0033 東京都文京区本郷2-3-7 お茶の水元町ビル
Tel: +81 3 3817 0241 Fax: +81 3 3817 0245

www.cochlear.com

ACE, Advance Off-Stylet, AOS, AutoNRT, Autosensitivity, Beam, Button, Carina, Clinicnet, Cochlear, コクレア, Codacs, Contour, Contour Advance, Custom Sound, ESPrin, Freedom, Hear now. And always, Hybrid, inHear, Invisible Hearing, Kanso, MET, MP3000, myCochlear, NRT, Nucleus, 科利耳, Off-Stylet, SmartSound, Softip, SoftWear, SPrint, True Wireless, den elliptiske logoen og Whisper er enten varemerker eller registrerte varemerker som eies av Cochlear Limited. Ardium, Baha, Baha Divino, Baha Intenso, Baha PureSound, Baha SoftWear, DermaLock, Vistafix og WindShield er enten varemerker eller registrerte varemerker for Cochlear Bone Anchored Solutions AB.

Bluetooth er et registrert varemerke for Bluetooth SIG.

© Cochlear Limited 2016