

Veiledning for tilkobling (iPhone / iPod touch / iPad P832154 versjon 2.0)

Denne veiledningen forklarer hvordan du kobler Cochlear[™] Nucleus 7-lydprosessor(er) til din iPhone[®], iPod touch[®] eller iPad[®], slik at du kan overføre lyd trådløst og overvåke din(e) lydprosessor(er). Du kan også styre og overvåke lydprosessor(en) din(e) med Nucleus Smart-appen*.

Koble sammen prosessoren(e)

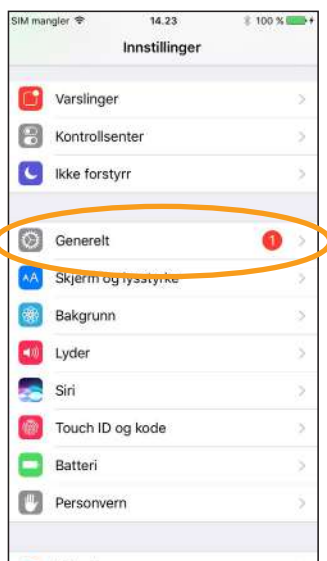
MERKNADER

- Disse instruksjonene gjelder for iOS10. Nyere versjoner av iOS kan ha skjermbilder som ser litt annerledes ut.
- Hvis du har lydprosessor(er) eller høreapparat(er) som allerede er tilkoblet, må du koble dem fra først. Se side 2 for instruksjoner om frakobling.

1 Åpne Innstillinger på enheten.



2 Velg Generelt.

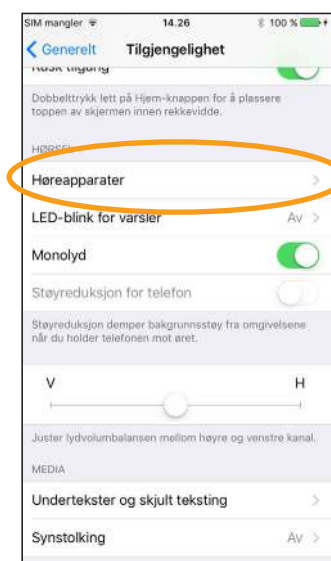


3 Velg Tilgjengelighet.

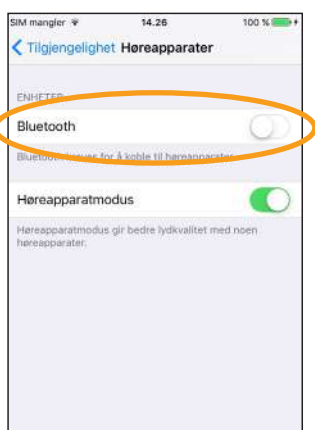


MERK
Hvis skjermen *Høreapparater* åpnes nå, går du til trinn 5.

4 Rull ned og velg Høreapparater.



5 Hvis Bluetooth ikke er slått på, velger du den nå.



6 Slå lydprosessor(en) AV, og deretter PÅ.

Hvis du har to prosessorer, gjør du dette på begge to etter hverandre.



Enheter din søker etter din(e) lydprosessor(er)...

MERK
Hvis du bruker en **lydprosessor** og et **kompatibelt høreapparat**, kan du koble dem til hverandre på denne måten.

* Nucleus Smart-appen er kompatibel med iPhone 5 og 6. generasjons iPod touch (eller nyere) som kjører iOS 10 eller nyere. Den er ikke laget for bruk med andre Apple[®]-enheter.

...FORTSETTER
PÅ NESTE SIDE...

- 7 Velg navnet ditt når det vises på skjermen.



- 8 Trykk på **Sammenkoble** for å bekrefte tilkoblingen. Hvis du har to prosessorer, vil du se denne meldingen to ganger.



Når tilkoblingen starter:



- blå blink i 4 sekunder
- 6 pipetoner

Tilkoblingen kan ta opptil 120 sekunder.

Når tilkoblingen er fullført:

- blå blink i 4 sekunder
- bølgetone



MERK
Ikke start overføringen av lyd før tilkoblingen er fullført.

- 9 Tilkoblingen lyktes!



Nå kan du sette opp og bruke **Nucleus Smart-appen**! Se *brukerveiledningen for Nucleus Smart-appen* for mer informasjon.



MERKNADER

- **Radiointerferens:** Når du prøver å koble sammen en lydprosessor med en iPhone, iPod touch eller iPad, kan det være at det oppstår interferens fra enkelte apparater (f.eks. mikrobølgeovner, trådløse rutere eller TV Streamer). Hvis dette skjer, må du bevege deg bort fra apparatet før du prøver igjen, før du prøver igjen.
- **Koble til flere Apple-enheter:** Du kan koble lydprosessoren sammen med opptil fem compatible enheter. Du kan imidlertid kun kontrollere den fra én enhet om gangen.

Koble fra prosessoren(e)

Hvis du bytter ut lydprosessor(er), f.eks. når du får en ny lydprosessor fra reparasjonssenteret, må du gjøre følgende:

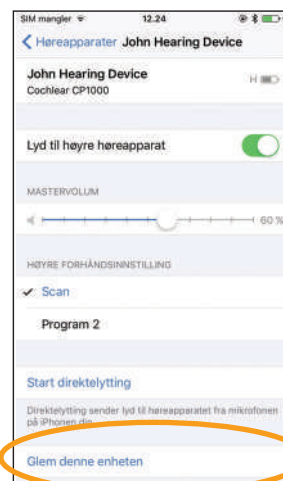
- Først må du **koble fra** de(n) gamle lydprosessoren(e).
- Deretter må du **koble sammen** de(n) nye lydprosessoren(e).

- 1 Naviger til *Innstillinger* > *Generelt* > *Tilgjengelighet* > *Høreapparater*.
- 2 Velg lydprosessoren(e) som er tilkoblet.
- 3 Trykk på *Glem denne enheten* for å frakoble lydprosessoren(e).



MERK

Hvis du har to lydprosessorer som er koblet til din iPhone, iPod touch eller iPad, vil begge bli frakoblet.



- Se *brukerveiledningen for Nucleus Smart-appen* for mer informasjon om appen.
- Se *brukerveiledningen for Nucleus 7-lydprosessoren* for mer informasjon om lydprosessoren.
- Besøk oss på Internett for tips, instruksjonsvideoer og mye mer: www.cochlear.com/

Cochlear Ltd (ABN 96 002 618 073) 1 University Avenue, Macquarie University, NSW 2109, Australia
Tel: +61 2 9428 6555 Fax: +61 2 9428 6352
Cochlear Ltd (ABN 96 002 618 073) 14 Mars Road, Lane Cove, NSW 2066, Australia Tel: +61 2 9428 6555
Fax: +61 2 9428 6352
EC REP Cochlear Deutschland GmbH & Co. KG Karl-Wiechert-Allee 76A, 30625 Hannover, Germany
Tel: +49 511 542 770 Fax: +49 11 542 7770
Cochlear Americas 13059 E Peakview Avenue, Centennial, CO 80111, USA Tel: +1 303 790 9010 Fax: +1 303 792 9025
www.cochlear.com

Cochlear, Hear now. And always, Nucleus og den elliptiske logoen er varemerker eller registrerte varemerker som eies av Cochlear Limited. Apple, iCloud, iPhone, iPod touch og iPad er varemerker som eies av Apple Inc, og er registrert i USA og andre land.

© Cochlear Limited 2018